

## APLIQUE LED OVALADO CCT IP54

Lea detenidamente todas las instrucciones antes de utilizar el aparato. Encontrará consejos importantes relativos a la seguridad, mantenimiento y limpieza del aparato.

### DESCRIPCIÓN DE COMPONENTES

#### Aplique LED.



Mod.81.802/...




Mod.81.803/...



Mod.81.804/...

#### Tacos + tornillos.

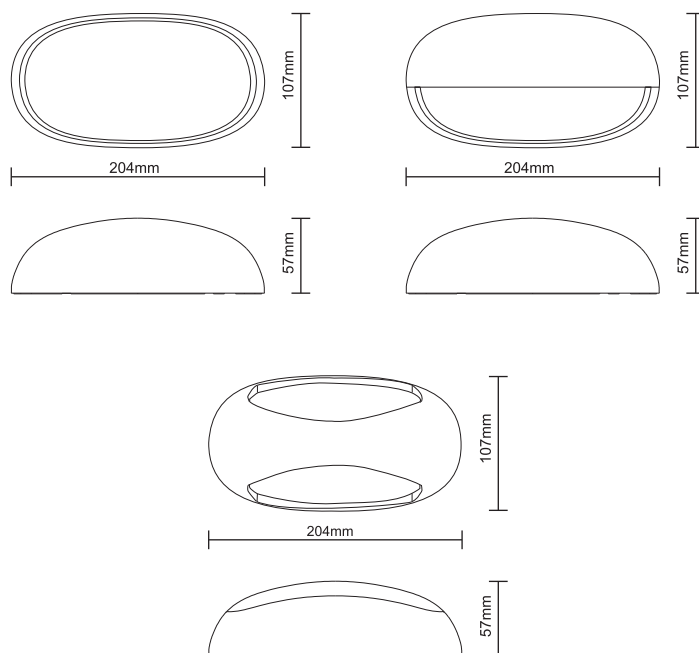


### INSTRUCCIONES DE SEGURIDAD

1. Antes de manipular los cables de alimentación debe asegurarse que el interruptor de paso esté en posición apagado o bien desconecte el interruptor general.
2. No instalar la luminaria en zonas húmedas, recién pintadas o con conductividad eléctrica.
3. No cubrir la luminaria una vez instalada.
4. No acercar las conexiones a fuentes de calor.
5. La conexión se realizará siempre mediante una regleta.
6. Es recomendable que las instalaciones eléctricas sean realizadas por profesionales.

### CARACTERÍSTICAS TÉCNICAS

<b>Alimentación</b>	230VAC
<b>Frecuencia</b>	50Hz~
<b>Consumo</b>	14W
<b>Tipo de LED</b>	SMD
<b>DF</b>	> 0.7
<b>RA</b>	>80
<b>Lumens</b>	1400Lm
<b>Temperatura de color</b>	3000K-4000K-6500K
<b>Indice de protección</b>	IP54
<b>Vida útil</b>	30.000 horas
<b>Medidas</b>	204 x 107 x 57mm



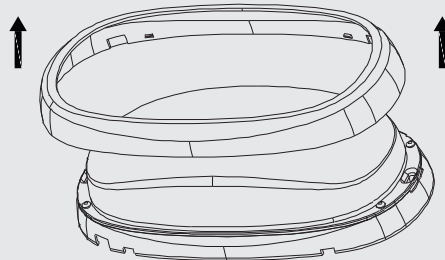
1



**OFF**

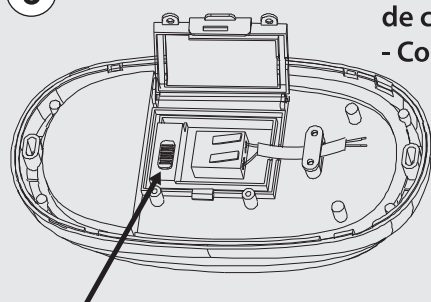
- Desconectar la corriente eléctrica.

2



- Sacar el marco haciendo presión lateral en las pestañas traseras.

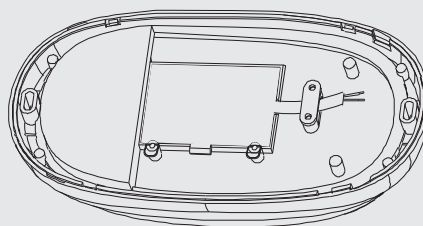
3



- Desatornillar tapa de conexión.  
- Conectar los cables a la red eléctrica.

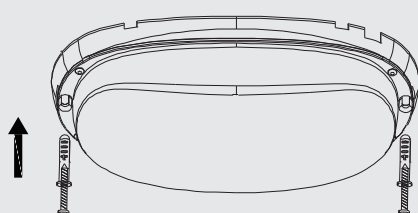
Interruptor cambio de color.

4



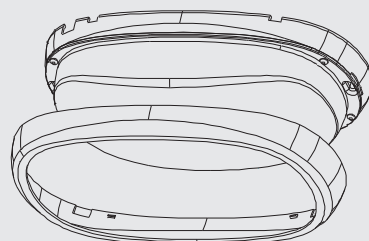
- Atornillar tapa de conexión.

5



- Atornillar a la pared con los tornillos y tacos suministrados.

6

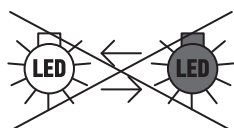


**ON**

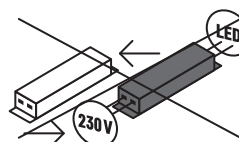
- Colocar el marco a presión.  
- Volver a conectar la corriente eléctrica.

## GARANTÍA

Este producto cuenta con 24 meses de garantía. Su garantía es válida si el producto se utiliza de acuerdo con las instrucciones y propósito para el que se creó. Además, debe enviarse un justificante de la compra original (factura o recibo) en el que aparezca la fecha de la compra, el nombre del vendedor y el número de artículo del producto.



\* LED no reemplazable.



\* Driver no reemplazable.

