


PANTALLA LED ESTANCA IP65

Lea detenidamente las instrucciones antes de utilizar el aparato. Encontrará consejos importantes relativos a la seguridad, mantenimiento, limpieza del aparato y su instalación.

DESCRIPCIÓN DE COMPONENTES

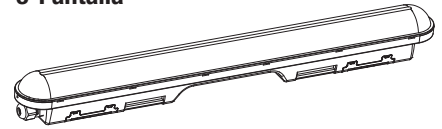
1-Manual de instrucciones



2-Tacos, tornillos y soportes



3-Pantalla



ADVERTENCIA

- 1-Apropiado para su montaje en paredes y techos estables o madera.
- 2-No utilizar en lugares con alta temperatura o humedad para evitar dañar la pantalla.
- 3-No apta para usar con reguladores de intensidad luminosa (dimmer).

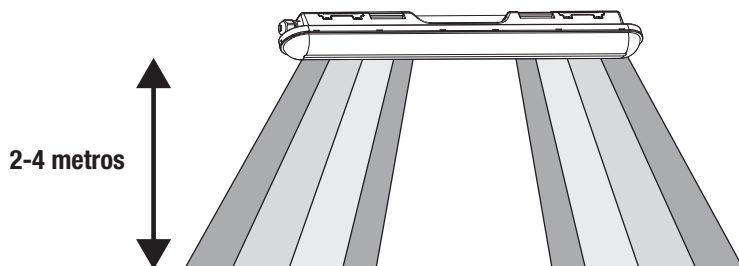
- 4-Se recomienda el montaje de la pantalla por un técnico especializado.
- 5-No permanecer mirando la luz para evitar dañarse la vista.
- 6-No abrir la pantalla. Los LEDs interiores no son reemplazables.

INSTALACIÓN

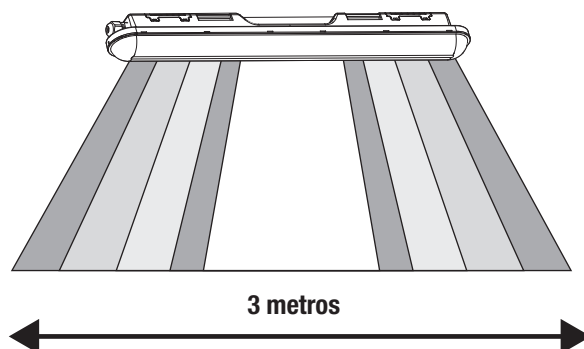
<p>1</p> <p>Importante: desconectar la tensión de la red eléctrica.</p>	<p>2</p> <p>Retirar la tapa trasera para poder acceder al conexionado.</p>	<p>3</p> <p>Conexionar la regleta tal y como indica en la base L y N, pasando el cable a través del agujero con prensaestopa.</p>
<p>4</p> <p>Cerrar la tapa trasera para proteger el conexionado realizado.</p>	<p>5</p> <p>Marcar los agujeros en la pared y realizarlos.</p>	<p>6</p> <p>Colocar los tacos en el techo y pasar los tornillos por los agujeros de las grapas metálicas, para poder fijarlos al techo.</p>
<p>7</p> <p>Fijar la pantalla con las grapas metálicas.</p>	<p>8</p> <p>Vuelva a conectar la tensión de la red eléctrica.</p>	<p>9</p> <p>Permite la instalación de varias pantallas en serie.</p>

INFORMACIÓN DEL SENSOR

- Tiempo de encendido 1 minuto.
- No contiene sensor crepuscular. La luminaria se encenderá de día y de noche al detectar movimiento.
- Altura de instalación recomendada:



- Área de detección:



CARACTERÍSTICAS TÉCNICAS

Mod: 81.019/18/S

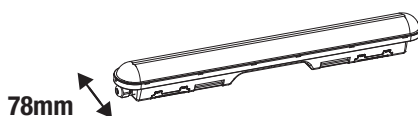
Entrada: 220-240VAC~50Hz
Potencia: 18W
Lumen: 2400Lm
Luz: 6.500K
Índices de protección: IP65/IK06
Medidas: 550x78x58mm
Sensor Microondas

Mod: 81.019/36/S

Entrada: 220-240VAC~50Hz
Potencia: 36W
Lumen: 4600Lm
Luz: 6.500K
Índices de protección: IP65/IK06
Medidas: 1150x78x58mm
Sensor Microondas

Mod: 81.019/48/S

Entrada: 220-240VAC~50Hz
Potencia: 48W
Lumen: 6200Lm
Luz: 6.500K
Índices de protección: IP65/IK06
Medidas: 1450x78x58mm
Sensor Microondas



Pantalla estanca de 78mm de ancho.

Con sensor de movimiento incorporado.

**La fuente de luz de esta luminaria no es reemplazable; cuando la fuente de luz alcance el final de su vida, se debe sustituir la luminaria completa.*

