

REGLETA PARA TUBO LED

Lea detenidamente las instrucciones antes de utilizar el aparato. Encontrará consejos importantes relativos a la seguridad, mantenimiento, limpieza del aparato y su instalación.

DESCRIPCIÓN DE COMPONENTES

1. Manual de instrucciones



3. Tacos y tornillos



2. Regleta



ADVERTENCIA

1. Apropiado para su montaje en paredes y techos estables o madera.
2. No utilizar en lugares con alta temperatura o humedad para evitar dañar la pantalla.
3. No apta para usar con reguladores de intensidad luminosa (dimmers).
4. Se recomienda el montaje de la pantalla por un técnico especializado.
5. No permanecer mirando la luz para evitar dañarse la vista.

CARACTERÍSTICAS TÉCNICAS

**220-240VAC
50Hz**

Tensión entrada

T8

Tubo LED

PS

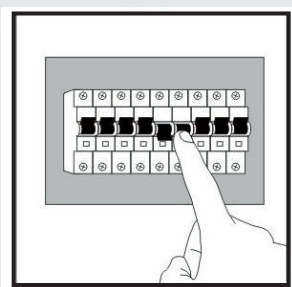
Material

Referencia	Portalámparas	Longitud
81.007/C/1X600	1	600mm
81.007/C/2X600	2	600mm
81.007/C/1X1200	1	1200mm
81.007/C/2X1200	2	1200mm

*** No incluye tubos de LED**


INSTALACIÓN

1 IMPORTANTE




Desconectar la tensión de la red eléctrica.

2 Tacos techo


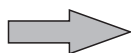


Realizar los agujeros en la pared y colocar los tacos.


3



Apretar las pestañas laterales a la vez



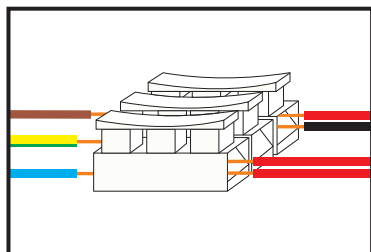
Retirar el soporte



Deslizar la pantalla traslúcida

4

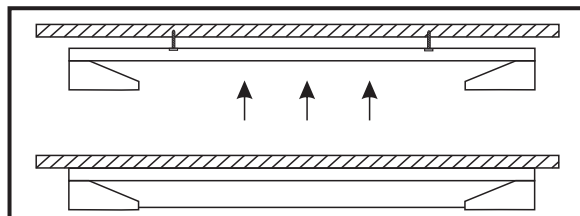
Conexión eléctrica



Conexionar la regleta tal y como se indica en la imagen.

5

Atornillado de regleta



Fijar la pantalla al techo con los tornillos que van incluidos.

LIMPIEZA Y MANTENIMIENTO

Limpiar la pantalla solo con un trapo húmedo, no utilizar limpiadores abrasivos.

Este aparato no debe desecharse en la basura doméstica al final de su vida útil, sino que se debe entregar en un punto de recogida, para el reciclaje de aparatos eléctricos y electrónicos.

GARANTÍA

Este producto cuenta con 24 meses de garantía. Su garantía es válida si el producto se utiliza de acuerdo con las instrucciones y propósito para el que se creó. Además, debe enviarse un justificante de la compra original (factura o recibo) en el que aparezca la fecha de la compra, el nombre del vendedor y el número de artículo del producto.

IMPORTADO POR:

ELECTRO DH, S.A.
COMPONENTES ELECTRÓNICOS
TELEFONÍA E ILUMINACIÓN

C/ Fortuna, 29
08902 L'Hospitalet de Llobregat
Barcelona
www.electrodh.com

Hecho en China

