

MATA INSECTOS ELECTRÓNICO PROFESIONAL

Higiénico, económico, práctico.

Mata automáticamente todo insecto volador: mosquitos, polillas, chinches, moscas, avispas, etc...

El mata insectos electrónico utiliza una luz negra de longitud de onda específica, la mejor forma de atraer a los insectos voladores, ya sea de día o de noche.

Simplemente enchufe el mata insectos y verá como los insectos que vuelan a su alrededor se ven atraídos por los tubos de luz negra y vuelan hacia las rejillas metálicas cargadas de electricidad y hacia su propia exterminación.

CARACTERÍSTICAS


Mod.60.303/8/LED

- Tubo recambio: 60.303/4/TUBO
- 2x4W tipo UV-A
- Tensión 230V~50Hz
- Medidas: 27,5 x 7,1 x 26,1cm

**8W****LED****Alcance 50m²**

Mod.60.303/12/LED

- Tubo recambio: 60.303/6/TUBO
- 2x6,5W tipo UV-A
- Tensión 230V~50Hz
- Medidas: 41,2 x 7,1 x 26,1cm

**12W****LED****Alcance 80m²**

FÁCIL DE LIMPIAR

Antes de limpiar la bandeja receptora inferior o la rejilla, desenchufe el mata insectos.

Extraiga la cubeta, vacíela, límpiela y vuelva a colocarla.

Si algún insecto queda atrapado entre las rejillas, no intente sacarlo con ningún objeto metálico, utilice un cepillo o similar.

INSTRUCCIONES DE SEGURIDAD

- Lea atentamente estas instrucciones antes de poner en funcionamiento el aparato.
- No manipule el aparato con las manos mojadas ni lo sumerja en agua o cualquier otro líquido.
- La limpieza y mantenimiento del apartado no deben realizarlos los niños sin supervisión.
- El aparato es de uso sólo doméstico para interior.
- Antes de limpiarlo observe que esté desconectado.
- Si el cable de alimentación está dañado, debe ser sustituido por el fabricante, por su servicio posventa o por personal cualificado similar con el fin de evitar un peligro.
- El aparato lo pueden utilizar los niños y personas con capacidades físicas, sensoriales o mentales reducidas o falta de experiencia y conocimiento, con su debida supervisión i/o formación apropiada respecto al uso del aparato de manera segura y que comprenden los peligros que conllevan.
- Mantenga el aparato fuera del alcance de los niños.
- Se deberá supervisar a los niños para asegurarse de que no juegan con el aparato, ya que no es un juguete.
- El aparato no es adecuado para uso en cuadras, establos y lugares similares.
- No debe ser usado en locales donde sea probable la existencia de vapor inflamable o polvo explosivo.

RECUERDE

Desconecte el aparato antes de manipularlo o limpiarlo.

Manténgalo fuera del alcance de los niños.

Si la conexión se daña, requeriría una reparación por personal técnico cualificado.

*Recambio del tubo: Mod.60.303/4/TUBO y 60.303/6/TUBO.




ELIMINACIÓN RESPETUOSA CON EL MEDIO AMBIENTE

Recuerde respetar las regulaciones locales.
Recicle en su centro de eliminación de residuos los aparatos eléctricos al final de su vida útil.




ALTO VOLTAJE

Nunca tocar la rejilla con objetos metálicos mientras está en funcionamiento.
Nunca manipule si está descalzo.
Mantener alejado de líquidos y gases inflamables.
No utilizar en espacios como garajes, gasolineras, etc.
utilizar en lugares resguardados.
Mantener alejado de humedad, lluvia y agua.
No utilizar bajo condiciones climáticas desfavorables.



Mod.60.303/8/LED



Mod.60.303/12/LED

