


















<p>DäHer</p> <p>Instrucciones de uso. AURICULARES INALÁMBRICOS BLUETOOTH </p>  <p>HIFI Alta calidad de sonido</p> <p>Mod.34.025</p>	<p>CARACTERÍSTICAS</p> <p>Compatible con IOS / ANDROID.</p> 	<p>ESPECIFICACIÓN</p> <ul style="list-style-type: none"> - Versión inalámbrica: 5.0. - Bluetooth frecuencia: 2.4G. - Distancia de trabajo: 10m. - Tiempo de reproducción / conversación: 2-4 horas. - Capacidad de la caja de carga: 200mA. - Alimentación: 5VDC / 2.1A. 	<p>CARGA</p> <p>-Cargar los auriculares: colóquelos en el estuche de carga. Estos se cargarán automáticamente. Cuando esté encendido el LED verde, indicará que los auriculares se están cargando, una vez haya finalizado la carga de éstos y estén completamente cargados se apagará.</p> <p>-Carga del estuche: conéctelo a través de un cable USB-C. Durante la carga, el LED parpadeará en rojo. Cuando se haya cargado por completo, el LED permanecerá fijo.</p> <p>Insérteles dentro del estuche para cargar los auriculares.</p> <p>Para cargar el estuche conecte el cable Tipo C por la parte exterior de éste y el USB a un alimentador (5VDC), (no incluido).</p>	<p>ENLAZAR DISPOSITIVOS</p> <ol style="list-style-type: none"> 1- En el dispositivo, ve a la configuración de Bluetooth y asegúrate de que esté activado. 2- Una vez el Bluetooth está activado, con los auriculares dentro del estuche de carga, abre la tapa. 3- Selecciona "BT-DH" cuando aparezca en la lista de dispositivos Bluetooth (Ajustes/Bluetooth/BT-DH). <p>PASO 1</p> <p>Encendido automático: Cuando saque los auriculares del estuche de carga, éstos se activarán automáticamente, después de unos segundos, los auriculares se emparejarán. A continuación busca los dispositivos Bluetooth en su Smartphone. Detectará el nombre de los auriculares: "BT-DH". Haga clic en él para conectarse.</p>
---	---	---	---	---

<p>PASO 2</p> <p>Música Play/Pause: solo toque los auriculares. Subir/bajar el volumen: doble toque en los auriculares. Siguiente/Escuchar canción: triple toque en los auriculares.</p> <p>PASO 3</p> <p>Respuesta de llamadas telefónicas: toque los auriculares. Rechazar: toque y mantenga pulsado 2 segundos los auriculares.</p> <p>PASO 4</p> <p>Control por voz: mantenga pulsados los auriculares durante 2 segundos, automáticamente se habilitará el asistente de voz en su dispositivo.</p>	<p>PRECAUCIONES</p> <ol style="list-style-type: none"> 1. Los auriculares deben almacenarse en un ambiente seco y ventilado, para evitar que el aceite, el agua, la humedad y el polvo afecten el rendimiento del producto. 2. Evitar el uso de disolventes orgánicos o artículos que contengan estos ingredientes para limpiar los auriculares. 3. El uso de auriculares debe ser correcto según la especificación. Con el fin de garantizar la conexión sin problemas, se recomienda que la distancia entre los auriculares y los dispositivos sea dentro de 10 metros. 4. Respecto al estuche de carga, utilice el cable USB/Tipo C para cargarlo. 5. Con el fin de garantizar el uso normal, por favor, asegúrese de que hay la energía suficiente en los auriculares. 	<p>CAMBIAR EL NOMBRE DEL DISPOSITIVO</p> <p>En el caso de querer cambiar el nombre de los auriculares que aparece en el dispositivo ir a:</p> <ol style="list-style-type: none"> 1- Ajustes / Bluetooth. 2- Enlazar los auriculares al dispositivo. 3- Una vez enlazados, ir a "MÁS INFORMACIÓN" . 3- Tocar en el apartado "NOMBRE" y modificarlo según prefiera. 4- Aceptar. <p>*Al volver a conectar de nuevo, saldrá el nombre guardado.</p>	<p>CONTROLES</p> <p>Control por voz  x2 segundos = </p> <p>Música</p> <p>Play / Pausa  x1 =  / </p> <p>Siguiente canción  x3 = </p> <p>Subir / bajar volumen  x2</p> <p>Llamadas</p> <p>Descolgar  x1 = </p> <p>Colgar  x1 + mantener pulsado 2 segundos los auriculares = </p>	 <p>  </p> <p>COMPONENTES ELECTRÓNICOS, TELEFONÍA E ILUMINACIÓN ELECTRO DH, S.A. (Barcelona) - NIF: A-08278293</p>
--	--	--	--	--