

# DATOS TÉCNICOS

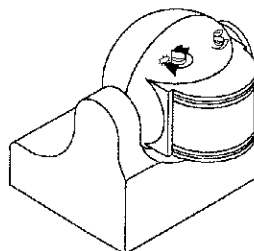
## Mod. 60.253 *Detector de movimiento*



Utiliza la más avanzada tecnología pasiva en infrarrojos. Gracias a su cabezal orientable detecta, de forma precisa, cualquier movimiento en el área de detección.

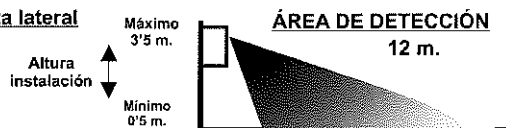
### ESPECIFICACIONES

Alimentación:	200-240 VAC. 50-60 Hz
Carga máxima:	1.200 W(incandescencia), 200W(fluorescencia)
Luz ambiental:	ajustable de 3 LUX a 2.000 LUX.
Tiempo de encendido:	ajustable de 8s. a 8min.
Temperatura de trabajo:	-20°C a +40°C.
Altura de instalación:	de 0'5 a 3'5 metros
Ángulo de detección:	180°
Distancia de detección:	12 metros máximo
Protección:	IP44




## ÁREA DE DETECCIÓN

Vista lateral



Vista superior



## MEDIDAS E INSTALACIÓN

